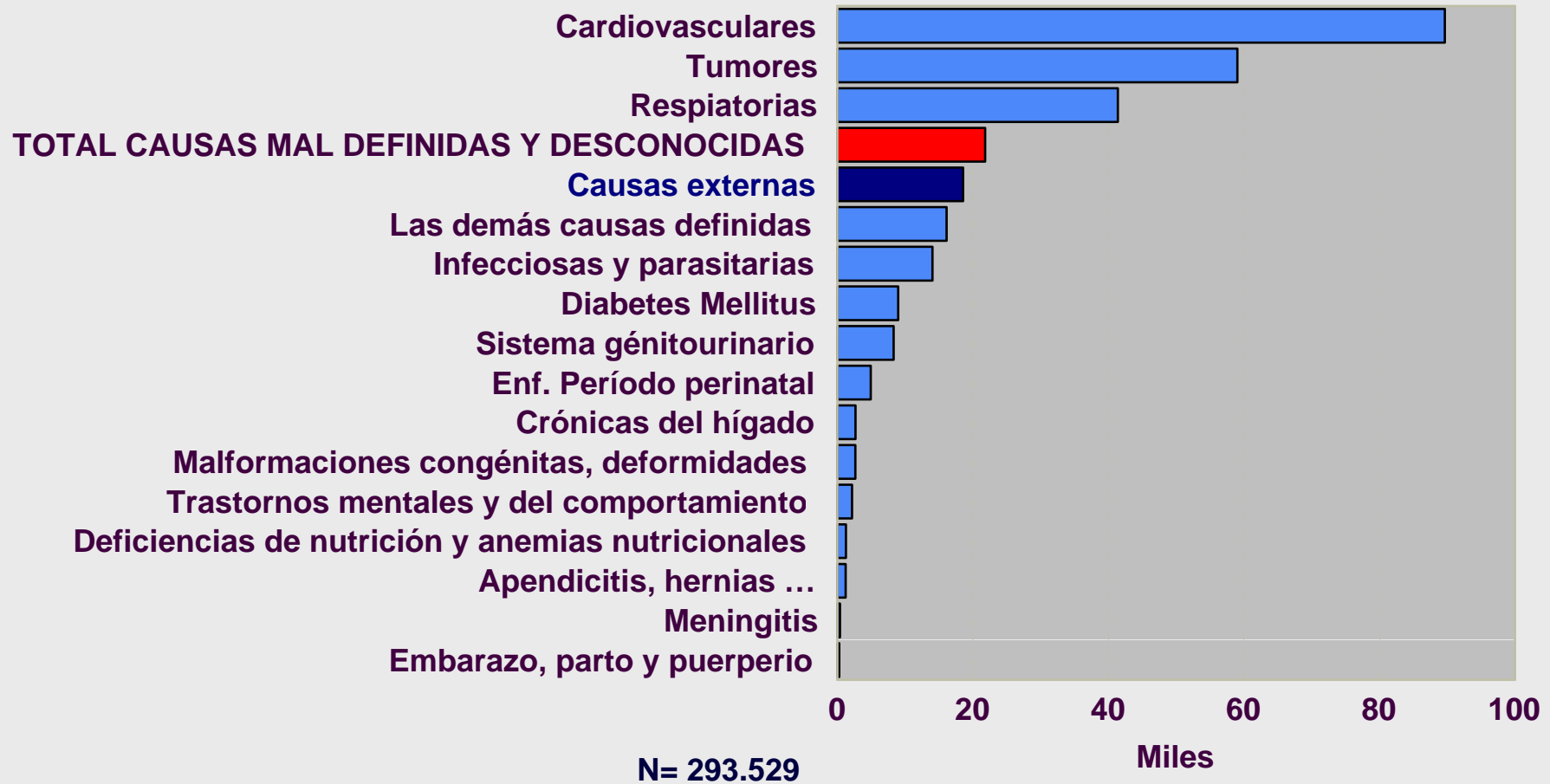




Principales causas de muerte . Ambos sexos. Argentina Año 2005



Fuente: Estadísticas Vitales Ministerio de Salud y Ambiente de la Nación

Dra. Clotilde Ubeda
APTP: Asociación Prevención del Trauma Pediátrico
INE: Instituto Nacional de Epidemiología



Mortalidad por grupos de edad. Total de Causas y Causas mal definidas o desconocidas Argentina 2005

Grupos de edad	total causas	total causas especificadas	% sin especificar	Total de causas sin especificar	% de causas sin especificar
<1	9.507	8.960	5,75	547	2,51
1-4	1.539	1.433	6,89	106	0,49
5-14	1.929	1.849	4,15	80	0,37
15-24	5.361	5.135	4,22	226	1,04
25-34	6.139	5.848	4,74	291	1,33
35-44	8.786	8.248	6,12	538	2,47
45-54	19.779	18.444	6,75	1.335	6,12
55-64	36.326	33.858	6,79	2.468	11,31
65-74	57.987	53.878	7,09	4.109	18,83
>75	145.414	133.440	8,23	11.974	54,87
sin esp	762	613	19,55	149	0,68
TOTAL DEFUNCIONES	293.529	271.706	7,43	21823	100,00

Fuente: Estadísticas Vitales Ministerio de Salud y Ambiente de la Nación

Dra. Clotilde Ubeda
APT: Asociación Prevención del Trauma Pediátrico
INE: Instituto Nacional de Epidemiología



Primeras 10 causas de mortalidad por grupo de edad Argentina 2005

Orden	Grupos de edad (años)										Total
	<1	1 a 4	5 a 14	15 a 24	25 a 34	35 a 44	45 a 54	55 a 64	65-74	75 y más	
1	Perinat	Causas externas	Causas externas	Causas externas	Causas externas	Tumores	Tumores	Tumores	Ap. Circulat.	Ap. Circulat.	Ap. Circulat.
2	Congénitas	Demás c. definidas	Tumores	Tumores	Tumores	Causas externas	Ap. Circulat.	Ap. Circulat.	Tumores	Respirat	Tumores
3	Respirat.	Congénitas	demás c. definidas	demás c. definidas	Infecciosas	Ap. Circulat.	Causas externas	Respirat	Respirat	Tumores	Respirat.
4	Mal Def.	Respirat.	Respirat.	Respirat.	Ap. Circulat.	Infecc.	Respirat	Mal Def	Mal Def	Mal Def.	Mal Def.
5	Causas externas	Infecciosas	Infecc.	Ap. Circulat.	Respirat.	Respirat.	Mal Def	demás c. definidas	demás c. definidas	demás c. definidas	Causas Externas
6	Infecciosas	Tumores	Congénitas	Mal Def.	demás c. definidas	demás c. definidas	demás c. definidas	Causas externas	Diabetes	Infecc.	Demás causas def
7	demás c. definidas	Mal Def.	Mal Def.	Infecc.	Mal Def.	Mal Def.	Infecc.	Infecc.	Infecc.	Urinarias	Infecc.
8	Ap. Circulat	Ap. Circulat.	Ap. Circulat	Embarazo, parto y puerperio	Embarazo, parto y puerperio	Hígado	Hígado	Diabetes	Causas externas	Diabetes	Diabetes
9	Desnut.	Desnut.	Urinarias	Congénitas	Urinarias	Diabetes	Diabetes	Urinarias	Urinarias	Causas externas	Urinarias
10	Meningitis	Meningitis	Desnut.	Urinarias	Diabetes	Urinarias	Urinarias	Hígado	Hígado	Trast. Mentales	Perinat.

Dra. Clotilde Ubeda

APT: Asociación Prevenir del Trauma Pediátrico

INE: Instituto Nacional de Epidemiología

Fuente: Estadísticas Vitales Ministerio de Salud y Ambiente de la Nación



Primeras 10 Causas de Mortalidad por Grupo de Edad. Argentina 2005

Orden	Grupos de edad (años)										Total
	<1	1 a 4	5 a 14	15 a 24	25 a 34	35 a 44	45 a 54	55 a 64	65-74	75 y más	
1	Perinatales	No Intencional	No Intenc.	No Intenc	No Intencional	Tumores	Tumores	Tumores	Ap. Circulat.	Ap. Circulat.	Ap. Circulat.
2	Congénitas	demás c. definidas	Tumores	Suicidios	Tumores	Ap. Circulat.	Ap. Circulat.	Ap. Circulat.	Tumores	Respirat	Tumores
3	Respirat.	Congénitas	demás c. definidas	Homicidios	Infecciosas	No Intencional	Respirat	Respirat	Respirat	Tumores	Respirat.
4	Mal Def.	Respirat.	Respirat.	Otras Cext	Suicidios	Infecciosas	Mal Def	Mal Def	Mal Def	Mal Def.	Mal Def.
5	Infecciosas	Infecciosas	Infecciosas	Tumores	Homicidios	Respirat.	demás c. definidas	demás c. definidas	demás c. definidas	demás c. definidas	demás c. definidas
6	No Intencional	Tumores	Congénitas	demás c. definidas	Ap. Circulat.	demás c. definidas	No Intencional	Infecciosas	Diabetes	Infecciosas	Infecciosas
7	demás c. definidas	Mal Def.	Mal Def.	Respirat.	Respirat.	Mal Def.	Infecciosas	Diabetes	Infecciosas	Urinarias	No Intencional
8	Ap. Circulat	Ap. Circulat.	Ap. Circulat	Ap. Circulat	demás c. definidas	Suicidios	Hígado	No Intencional	Urinarias	Diabetes	Diabetes
9	Desnut.	Desnut.	Otras Cext	Mal Def.	Otras Cext	Homicidios	Diabetes	Urinarias	No Intencional	No Intencional	Urinarias
10	Meningitis	Otras Cext	Suicidios	Infecciosas	Mal Def.	Otras Cext	Urinarias	Hígado	Hígado	Trast. Mentales	Perinatales

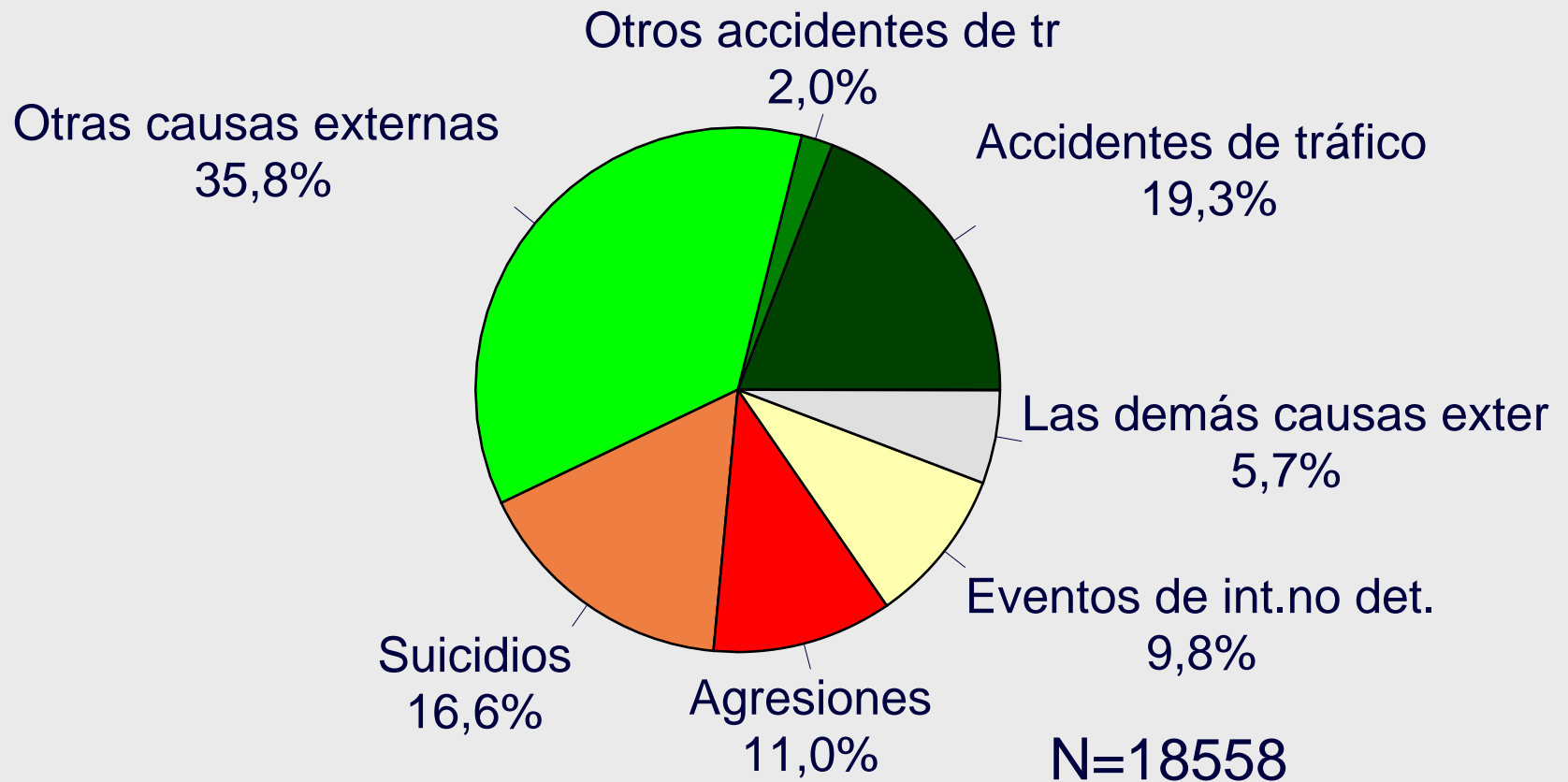
Dra. Clotilde Ubeda

APT: Asociación Prevención del Trauma Pediátrico
INE: Instituto Nacional de Epidemiología

Fuente: Estadísticas Vitales Ministerio de Salud y Ambiente de la Nación



Mortalidad por Causas Externas Argentina 2005





Mortalidad por causas externas Argentina 2005

Tasas ajustadas/100.000

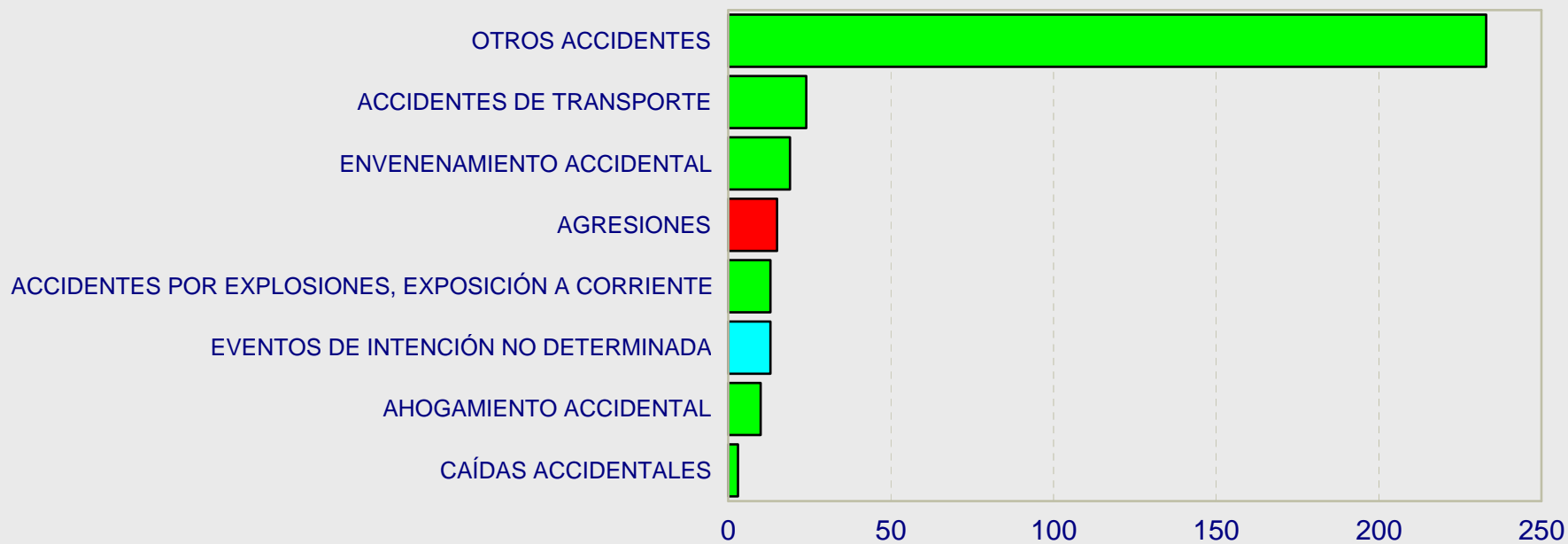
	Total	Hombres	Mujeres
Causas externas	44,51	70,58	19,58
Lesiones Transp.	10,0	15,7	4,3
Otras No Int.	14,9	23,2	7,6
Suicidio	7,8	12,7	3
Agresiones	5,1	8,8	1,4



Mortalidad por Causas Externas

Menores de un año, ambos sexos

Argentina 2005



N=330

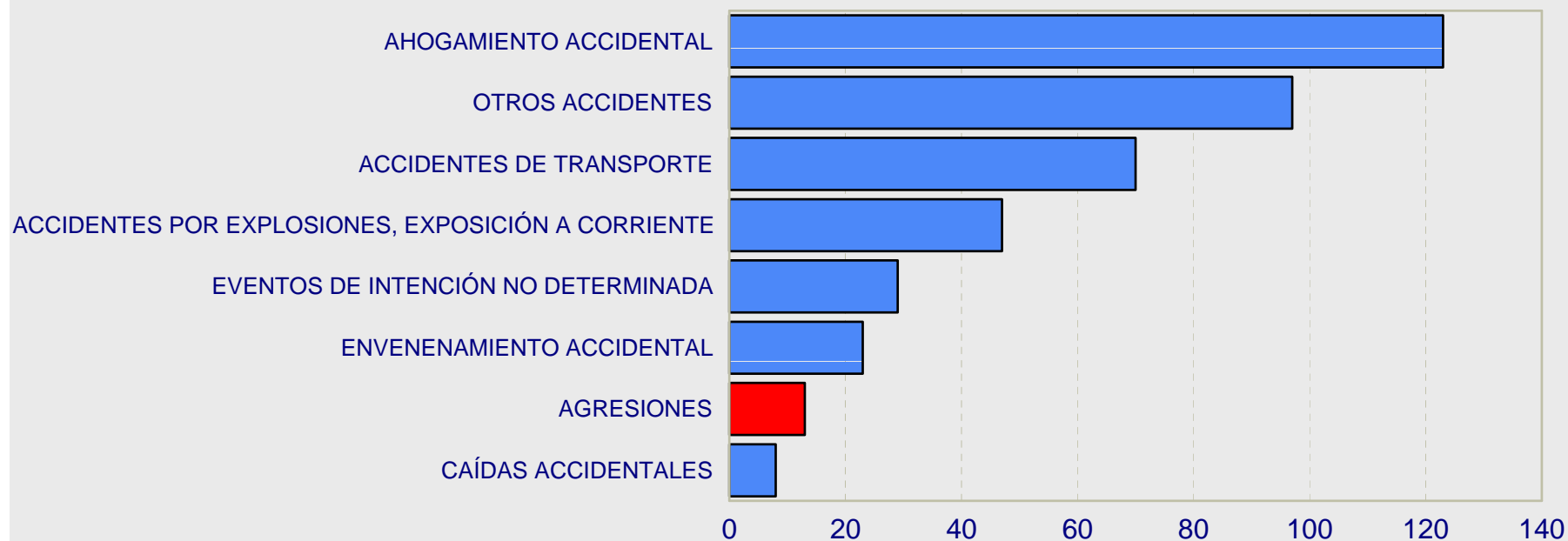
*Accidentes por explosiones, exposición a corriente eléctrica, humo, fuego y llamas



Mortalidad por Causas Externas

Menores de uno a cuatro años, ambos sexos

Argentina 2005



N=410

*Accidentes por explosiones, exposición a corriente eléctrica, humo, fuego y llamas

Fuente: Estadísticas Vitales Ministerio de Salud y Ambiente de la Nación

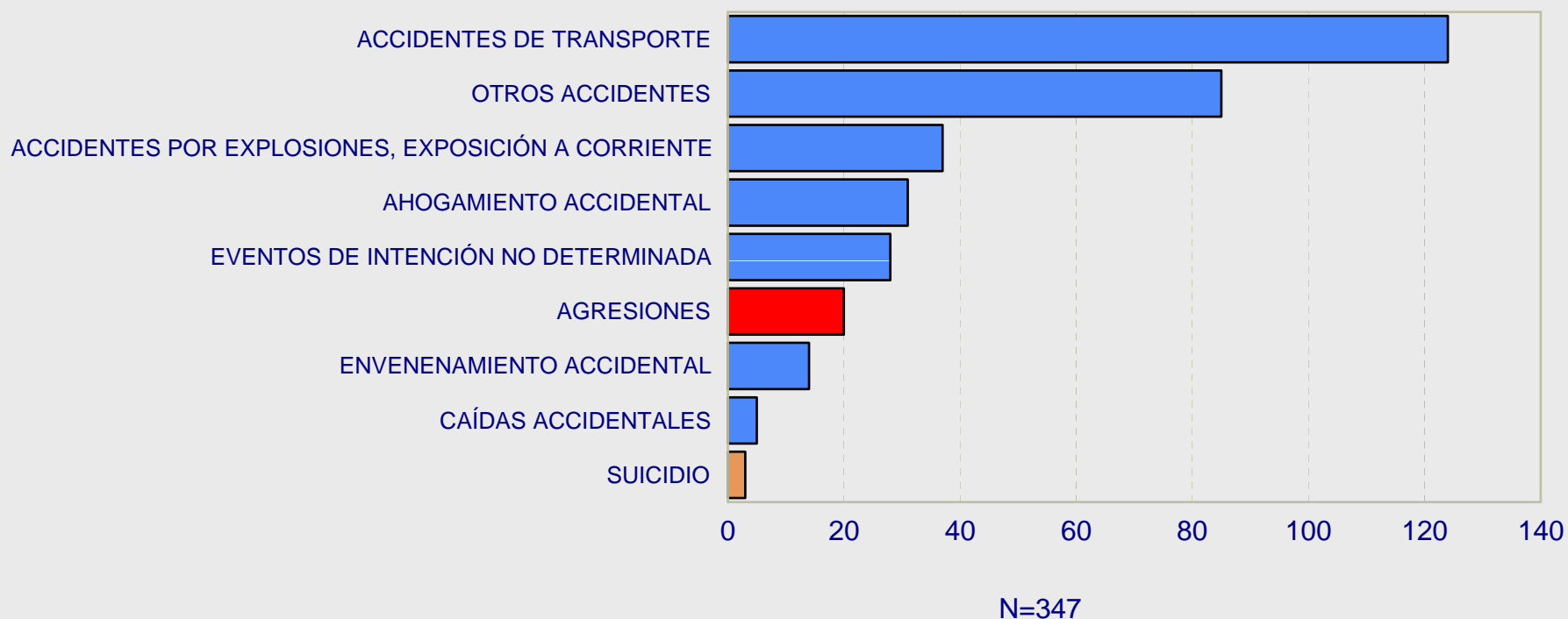
Dra. Clotilde Ubeda
ATP: Asociación Prevención del Trauma Pediátrico
INE: Instituto Nacional de Epidemiología



Mortalidad por Causas Externas

Menores de cinco a nueve años, ambos sexos

Argentina 2005



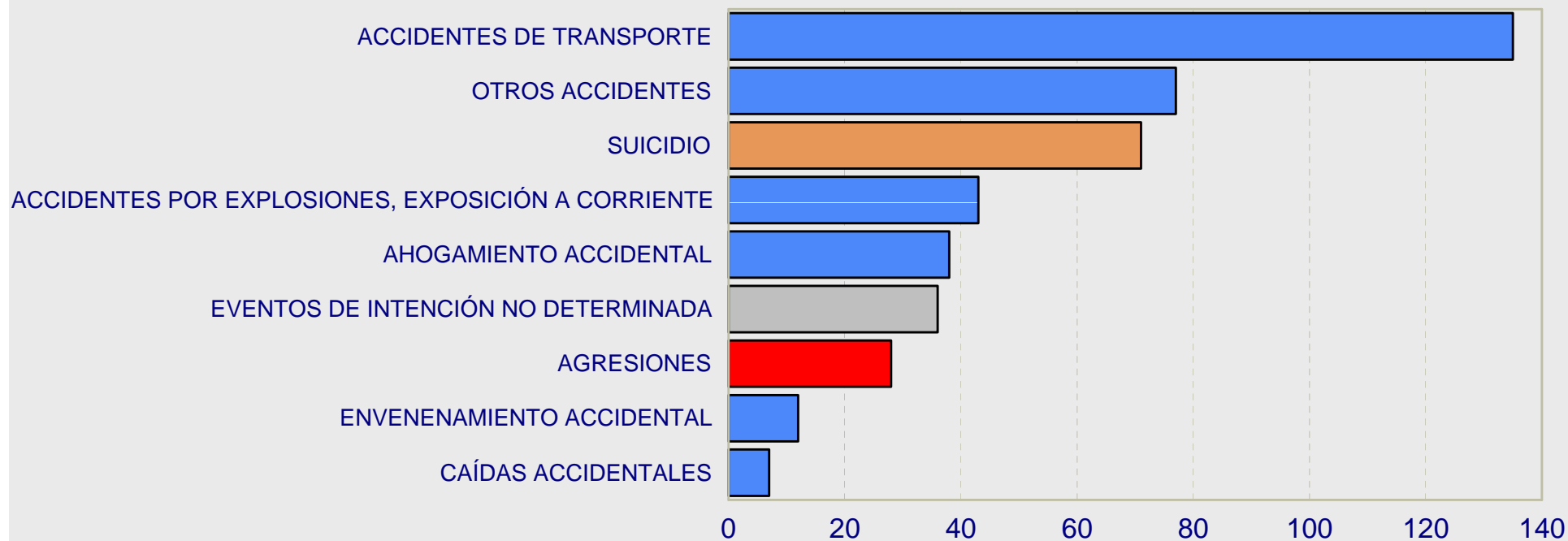
*Accidentes por explosiones, exposición a corriente eléctrica, humo, fuego y llamas



Mortalidad por Causas Externas

Menores de diez a catorce años, ambos sexos

Argentina 2005



*Accidentes por explosiones, exposición a corriente eléctrica, humo, fuego y llamas

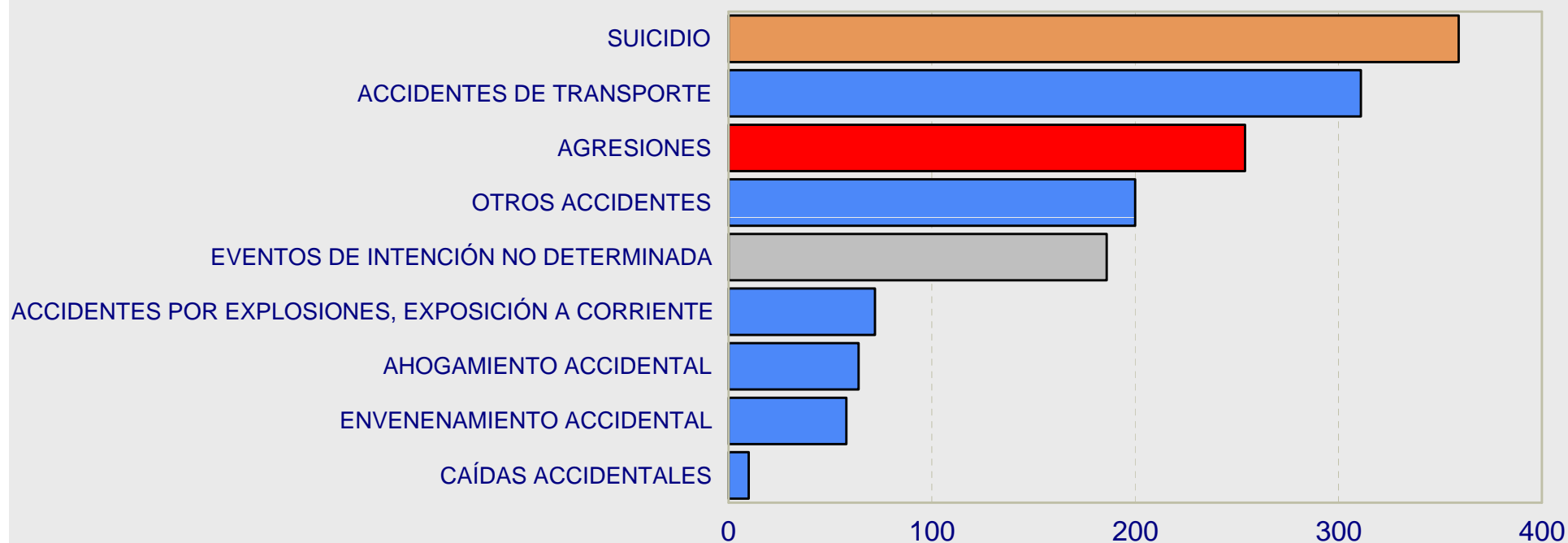
N=447



Mortalidad por Causas Externas

15-19 años, ambos sexos

Argentina 2005



N=1514

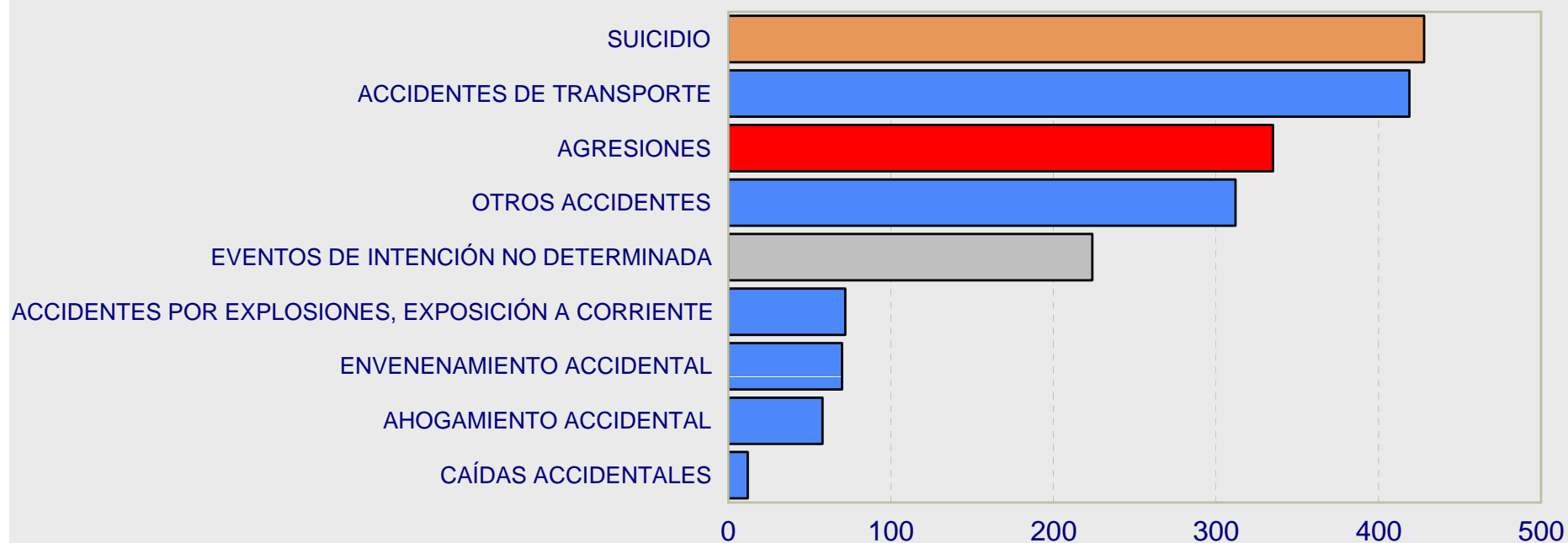
*Accidentes por explosiones, exposición a corriente eléctrica, humo, fuego y llamas



Mortalidad por Causas Externas

20-24 años, ambos sexos

Argentina 2005



N=1930

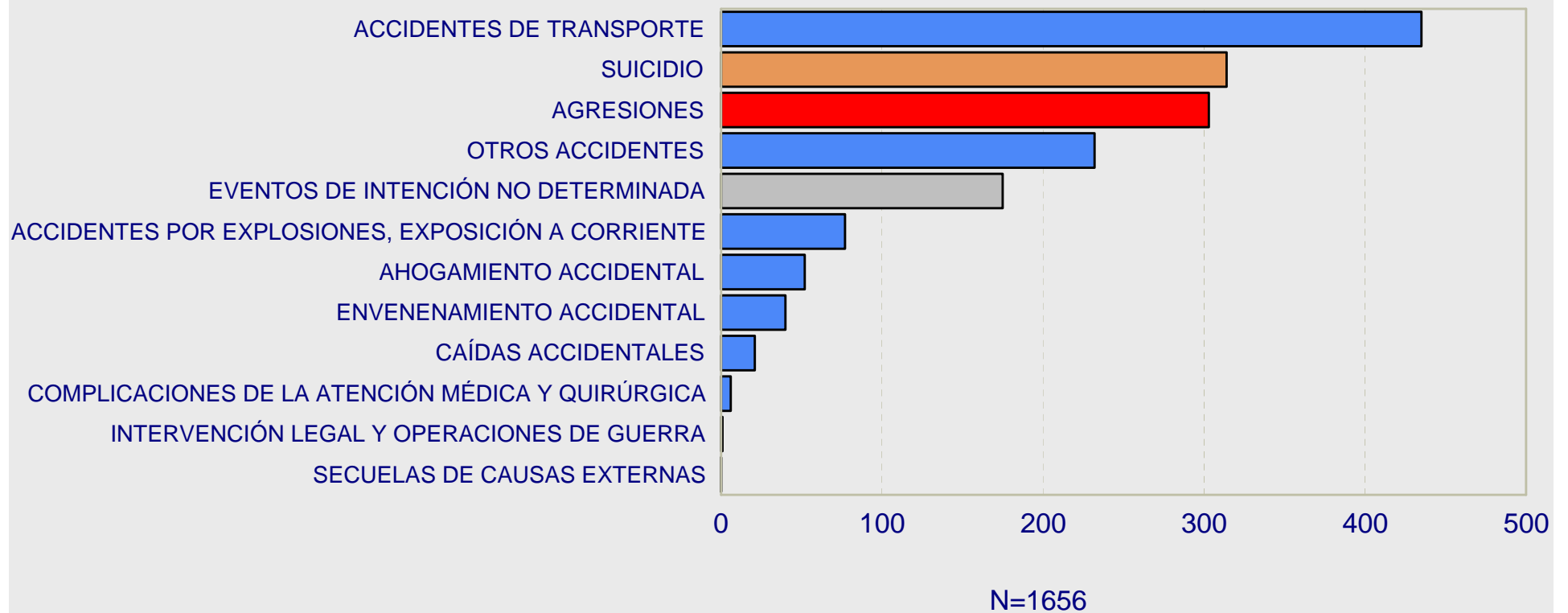
*Accidentes por explosiones, exposición a corriente eléctrica, humo, fuego y llamas



Mortalidad por Causas Externas

25-29 años, ambos sexos

Argentina 2005



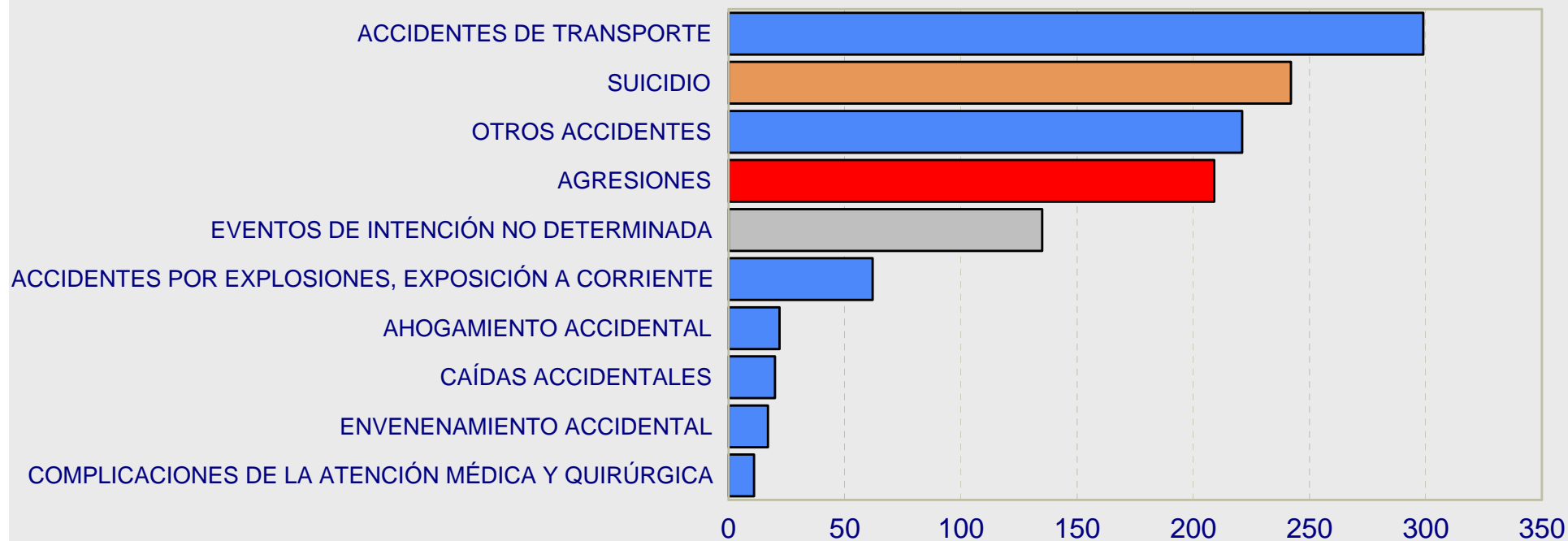
*Accidentes por explosiones, exposición a corriente eléctrica, humo, fuego y llamas



Mortalidad por Causas Externas

30-34 años, ambos sexos

Argentina 2005



*Accidentes por explosiones, exposición a corriente eléctrica, humo, fuego y llamas

N=1238

Fuente: Estadísticas Vitales Ministerio de Salud y Ambiente de la Nación

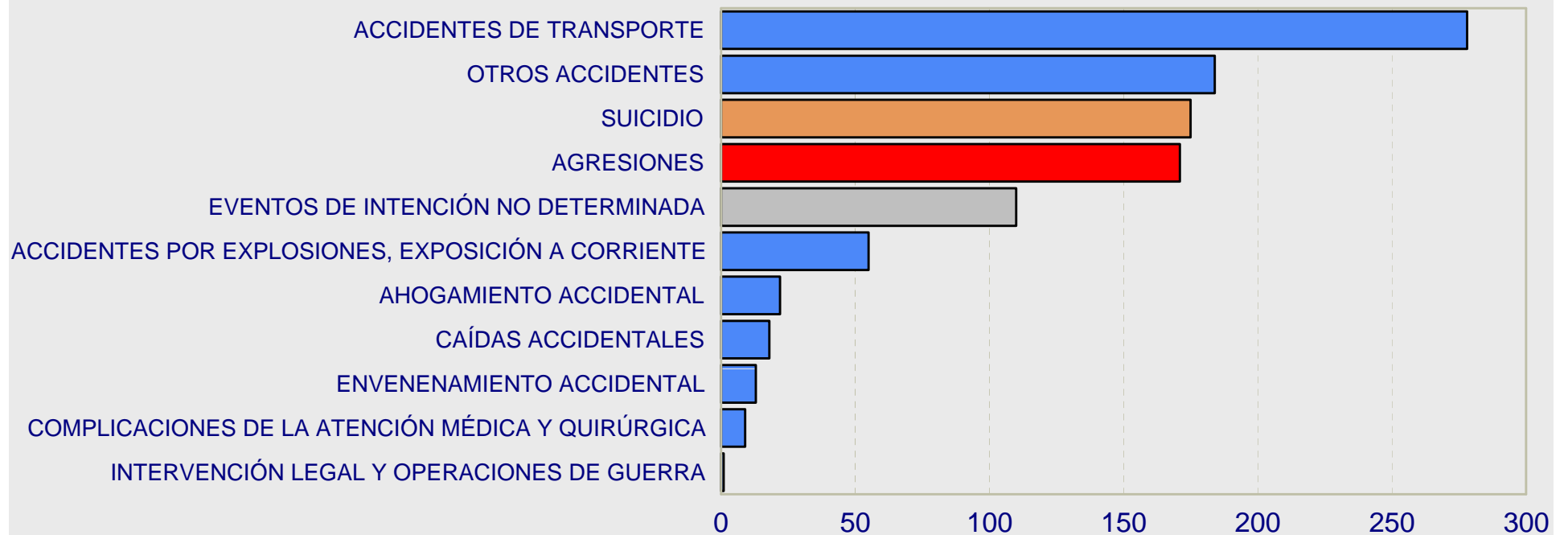
Dra. Clotilde Ubeda
ATP: Asociación Prevención del Trauma Pediátrico
INE: Instituto Nacional de Epidemiología



Mortalidad por Causas Externas

35-39 años, ambos sexos

Argentina 2005



N=1036

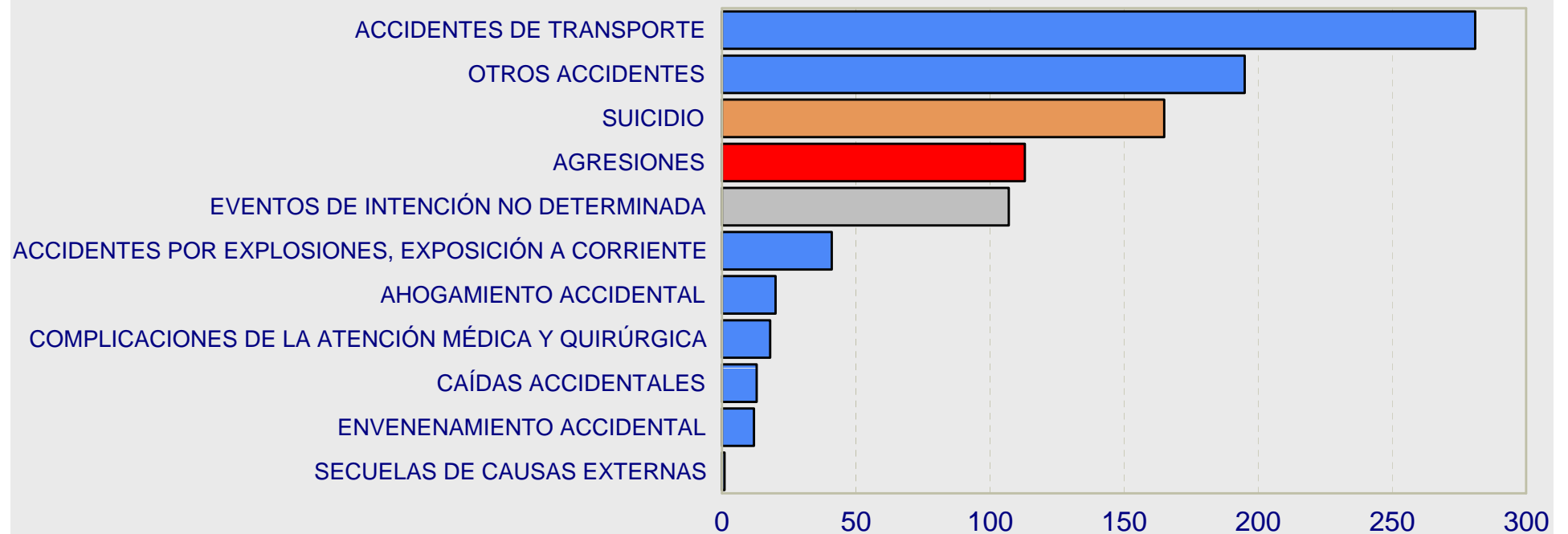
*Accidentes por explosiones, exposición a corriente eléctrica, humo, fuego y llamas



Mortalidad por Causas Externas

40-44 años, ambos sexos

Argentina 2005



N=966

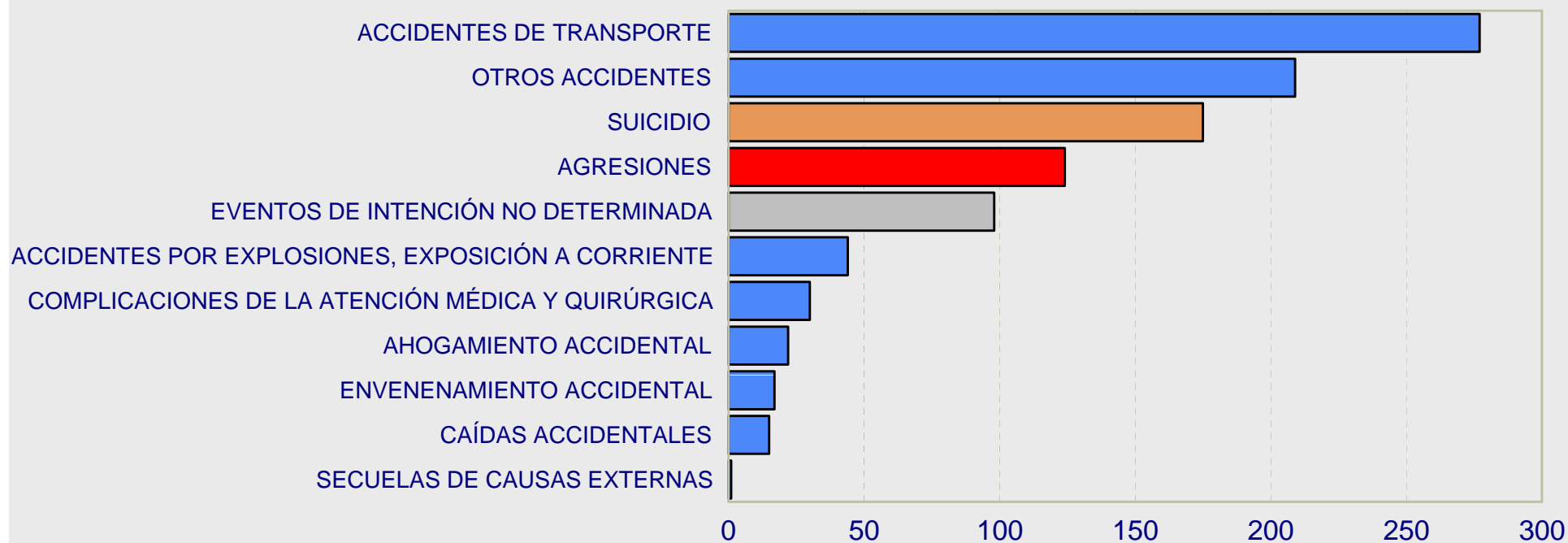
*Accidentes por explosiones, exposición a corriente eléctrica, humo, fuego y llamas



Mortalidad por Causas Externas

45-49 años, ambos sexos

Argentina 2005



N=1012

*Accidentes por explosiones, exposición a corriente eléctrica, humo, fuego y llamas

Fuente: Estadísticas Vitales Ministerio de Salud y Ambiente de la Nación

Dra. Clotilde Ubeda

ATP: Asociación Prevención del Trauma Pediátrico

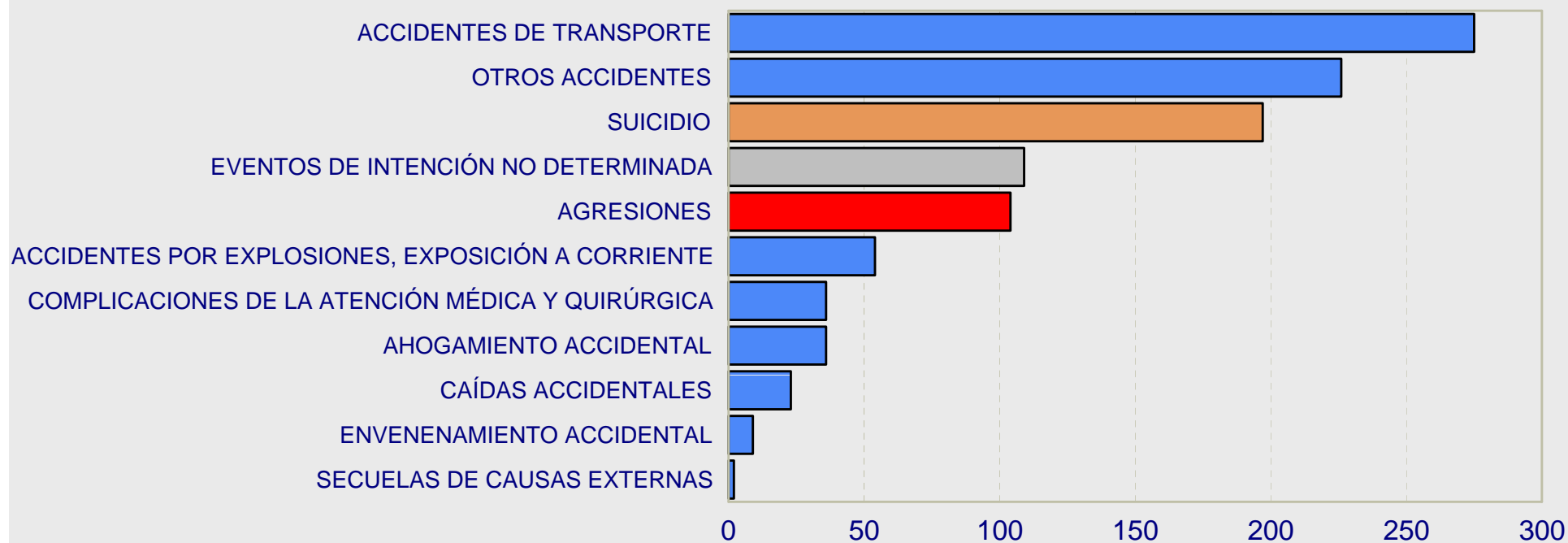
INE: Instituto Nacional de Epidemiología



Mortalidad por Causas Externas

50-54 años, ambos sexos

Argentina 2005



N=1071

*Accidentes por explosiones, exposición a corriente eléctrica, humo, fuego y llamas

Fuente: Estadísticas Vitales Ministerio de Salud y Ambiente de la Nación

Clotilde Ubeda

ATP: Asociación Prevenir del Trauma Pediátrico

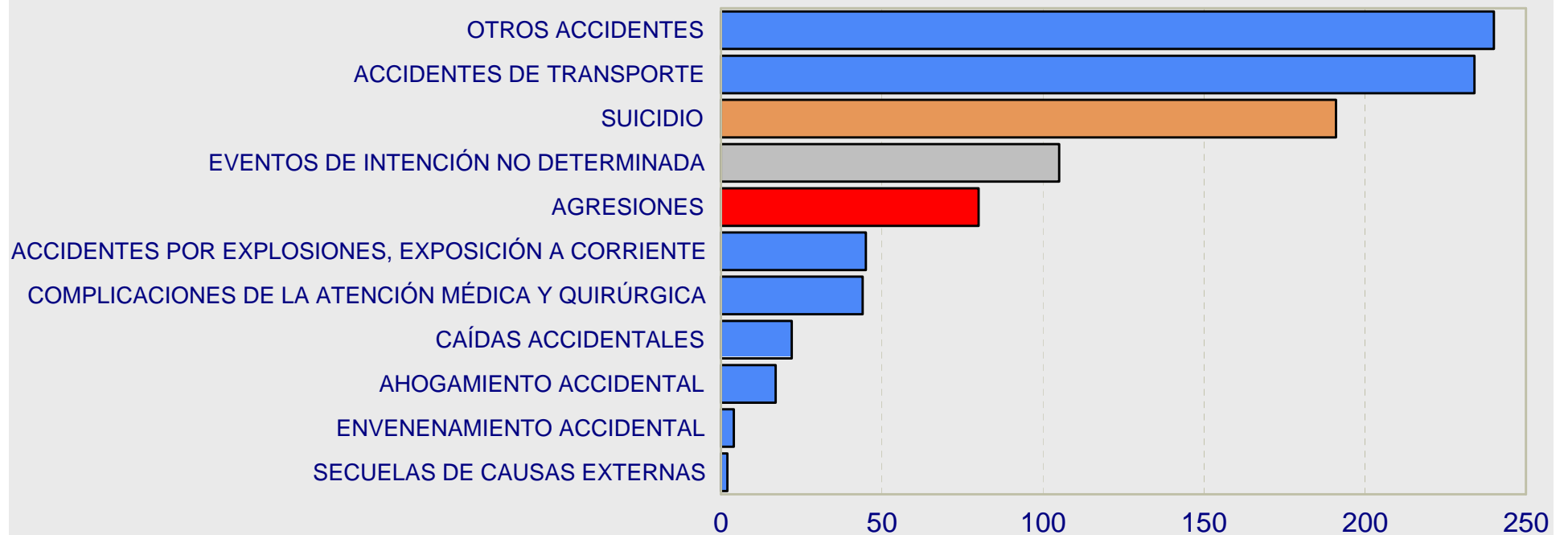
INE: Instituto Nacional de Epidemiología



Mortalidad por Causas Externas

55-59 años, ambos sexos

Argentina 2005



N=984

*Accidentes por explosiones, exposición a corriente eléctrica, humo, fuego y llamas

Fuente: Estadísticas Vitales Ministerio de Salud y Ambiente de la Nación

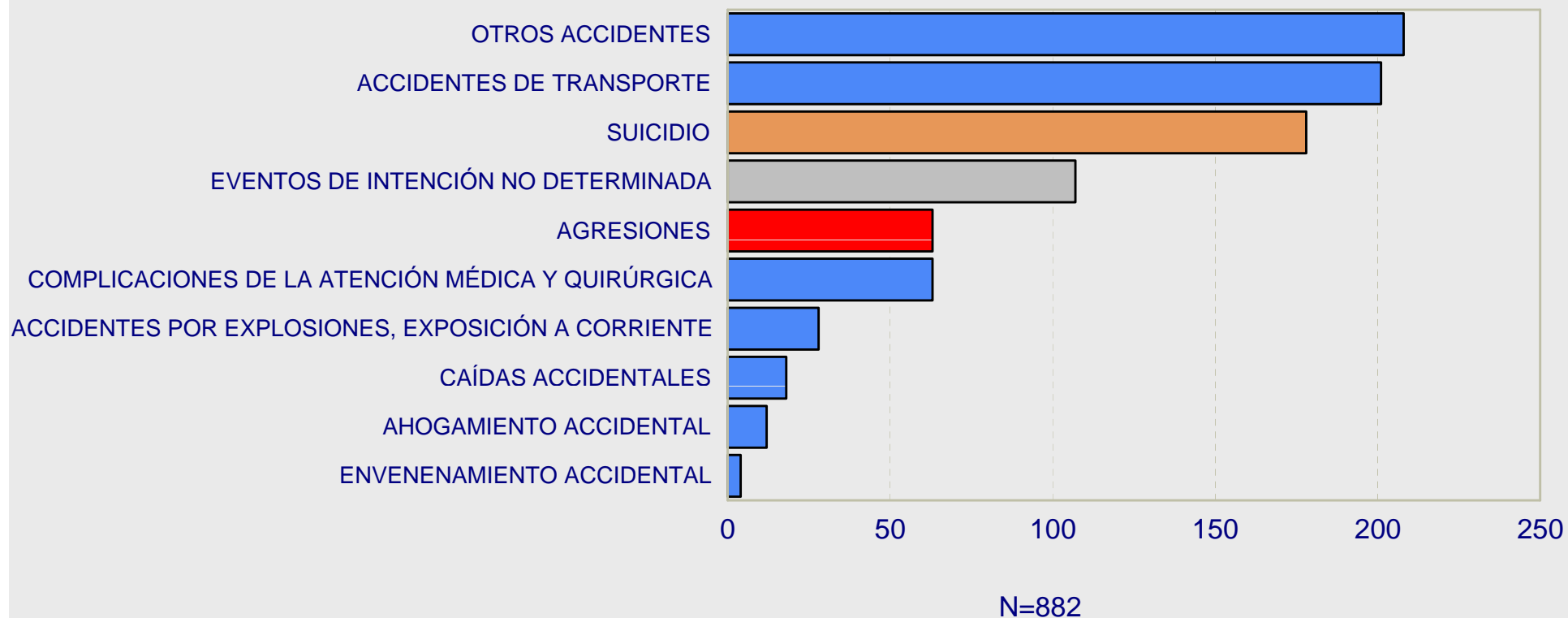
Clotilde Ubeda
ATP: Asociación Prevención del Trauma Pediátrico
INE: Instituto Nacional de Epidemiología



Mortalidad por Causas Externas

60-64 años, ambos sexos

Argentina 2005



*Accidentes por explosiones, exposición a corriente eléctrica, humo, fuego y llamas

Fuente: Estadísticas Vitales Ministerio de Salud y Ambiente de la Nación

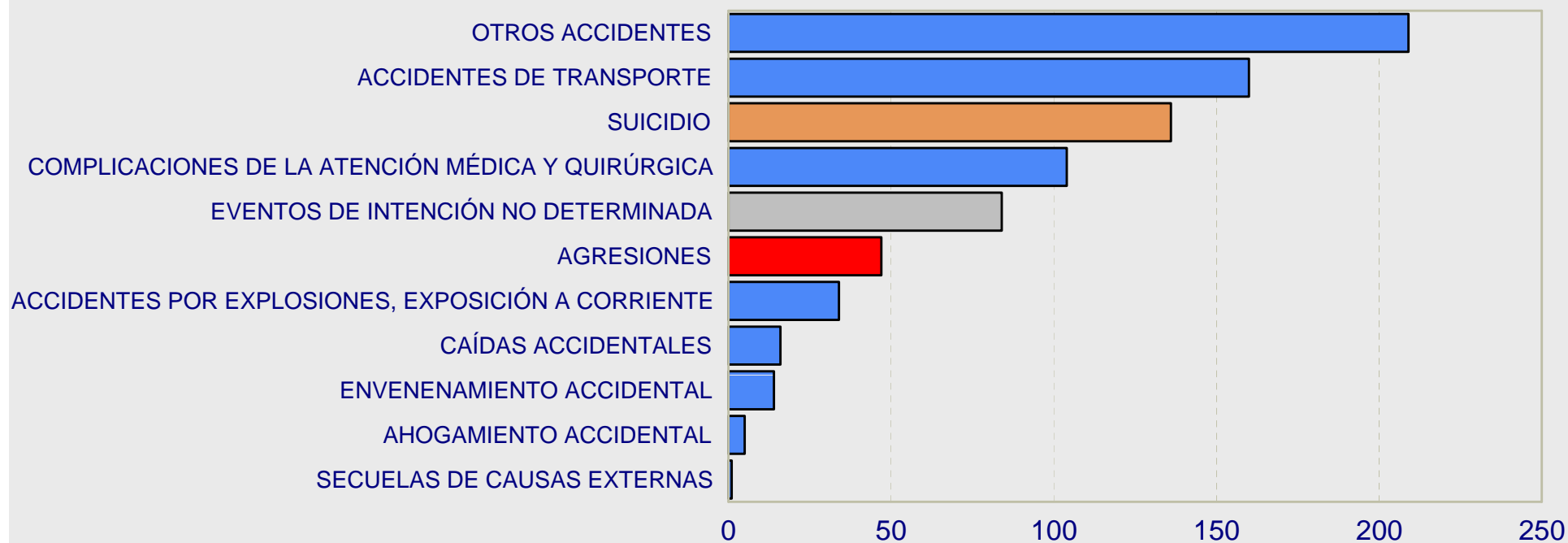
Clotilde Ubeda
ATP: Asociación Prevención del Trauma Pediátrico
INE: Instituto Nacional de Epidemiología



Mortalidad por Causas Externas

65-69 años, ambos sexos

Argentina 2005



N=810

*Accidentes por explosiones, exposición a corriente eléctrica, humo, fuego y llamas

Fuente: Estadísticas Vitales Ministerio de Salud y Ambiente de la Nación

Clotilde Ubeda

ATP: Asociación Prevención del Trauma Pediátrico

INE: Instituto Nacional de Epidemiología



Mortalidad por Causas Externas

70-74 años, ambos sexos

Argentina 2005



N=939

*Accidentes por explosiones, exposición a corriente eléctrica, humo, fuego y llamas

Fuente: Estadísticas Vitales Ministerio de Salud y Ambiente de la Nación

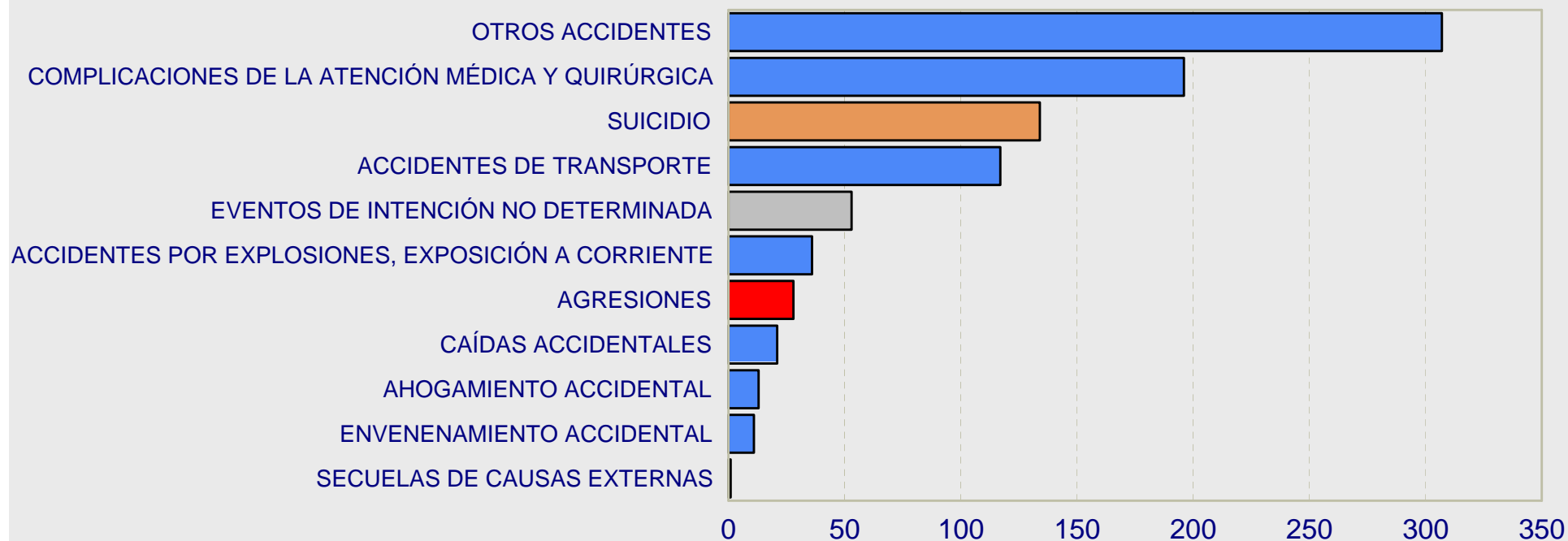
Clotilde Ubeda
ATP: Asociación Prevención del Trauma Pediátrico
INE: Instituto Nacional de Epidemiología



Mortalidad por Causas Externas

75-79 años, ambos sexos

Argentina 2005



N=917

*Accidentes por explosiones, exposición a corriente eléctrica, humo, fuego y llamas

Fuente: Estadísticas Vitales Ministerio de Salud y Ambiente de la Nación

Clotilde Ubeda

PTP: Programa de Trauma Pediátrico

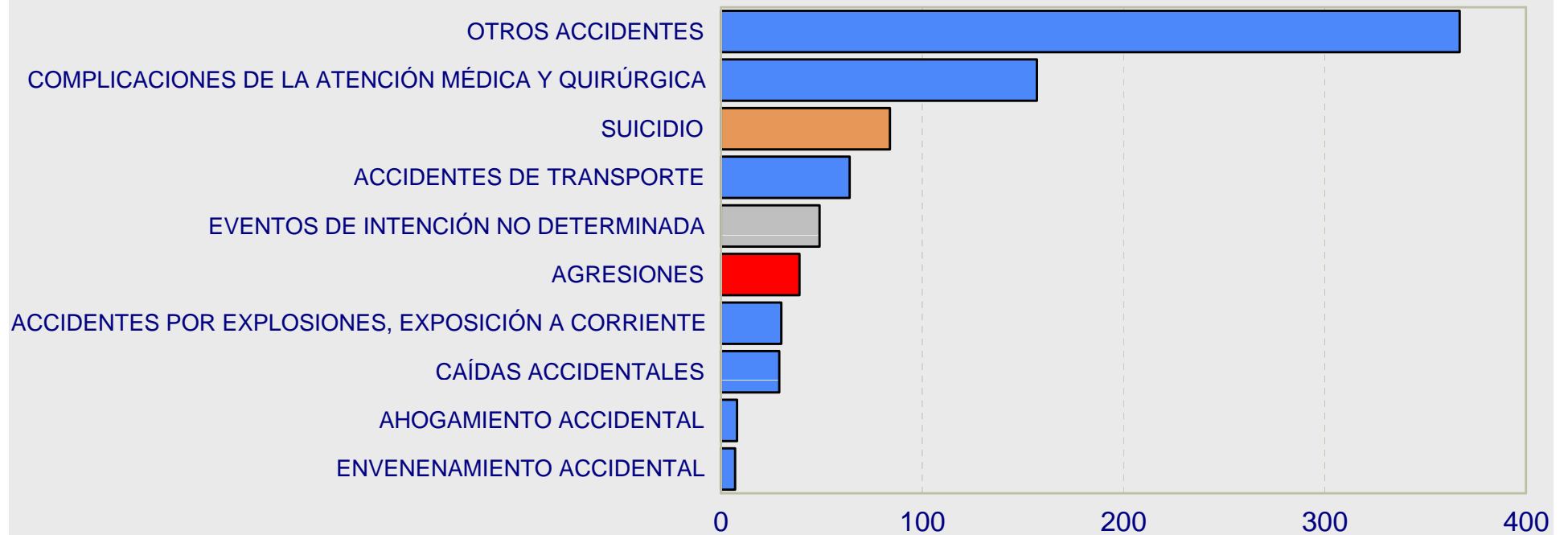
INE: Instituto Nacional De Epidemiología



Mortalidad por Causas Externas

80-84 años, ambos sexos

Argentina 2005



N=834

*Accidentes por explosiones, exposición a corriente eléctrica, humo, fuego y llamas

Fuente: Estadísticas Vitales Ministerio de Salud y Ambiente de la Nación

Clotilde Ubeda

PTP: Programa de Trauma Pediátrico

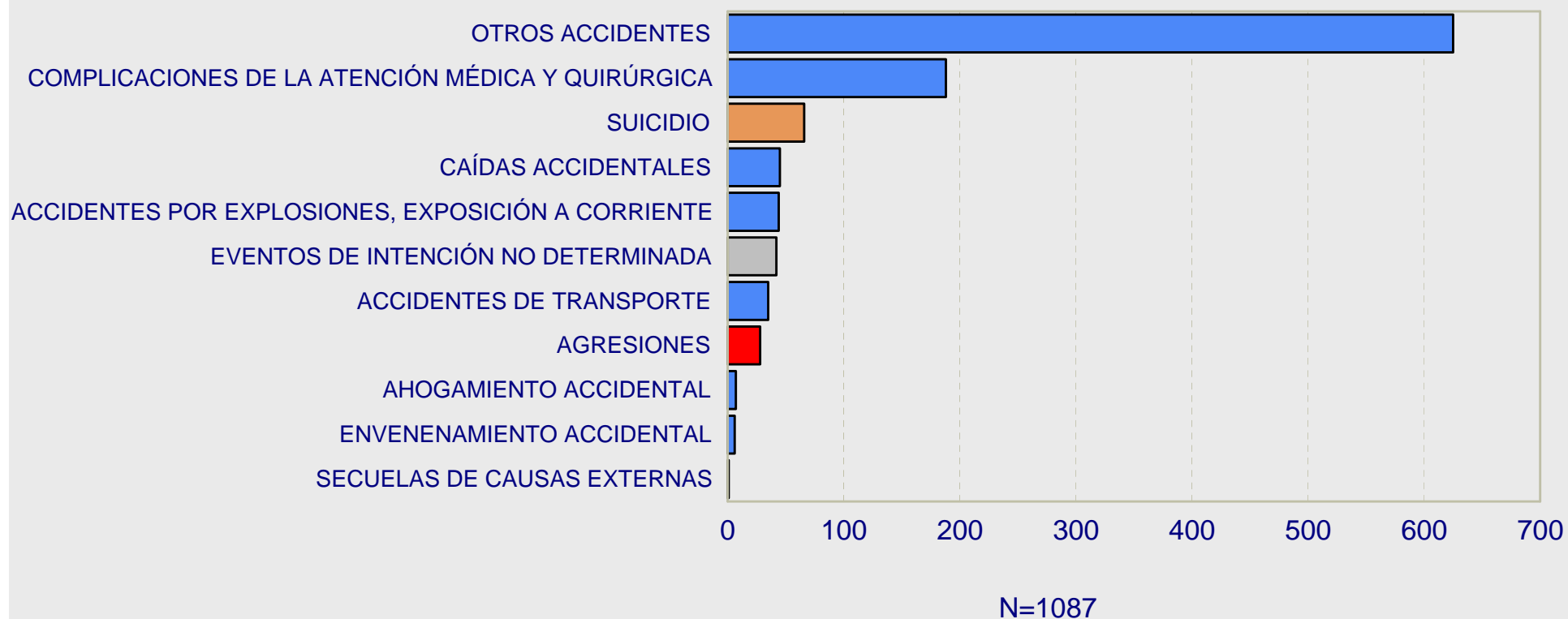
INE: Instituto Nacional De Epidemiología



Mortalidad por Causas Externas

85 y mas años, ambos sexos

Argentina 2005



*Accidentes por explosiones, exposición a corriente eléctrica, humo, fuego y llamas